

DEHOGA Thüringen e.V.

Pressekonferenz 11.06.2012

Situation unserer Branche aus Sicht des DEHOGA Thüringen

Konjunkturmfrage Winter 2011/2012 und Ausblick auf die Sommersaison 2012

1. Gaststättengewerbe
2. Hotellerie

Brennpunkte im Hotel- und Gaststättengewerbe

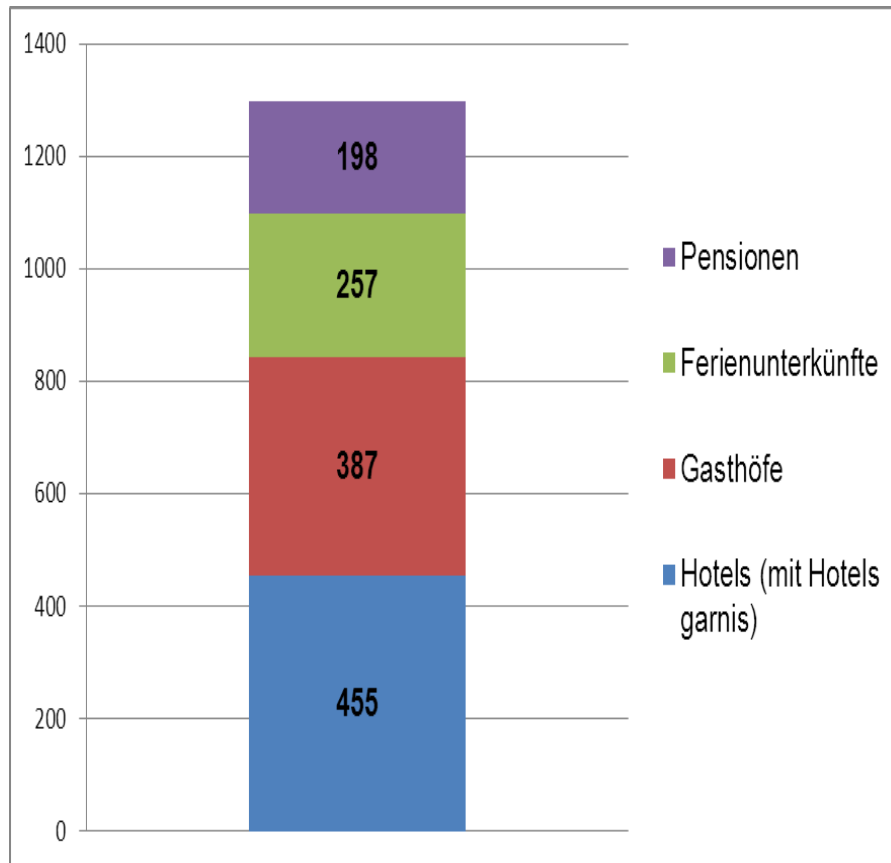
Die Situation unserer Branche aus Sicht des DEHOGA Thüringen – Herausforderungen und Chancen

Die Situation im Thüringer Hotel –und Gaststättengewerbe

Hotelgewerbe

aktuell: 1.297 Betriebe

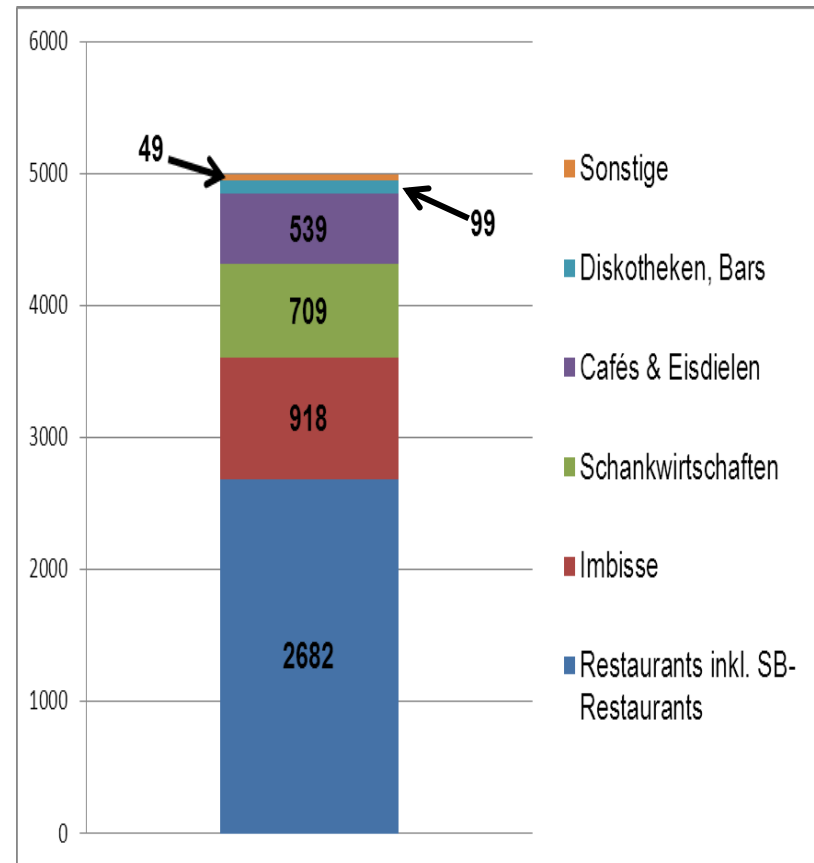
2008: 1.323 Betriebe



Gaststättengewerbe

aktuell: 4.996 Betriebe

2008: 5.496 Betriebe

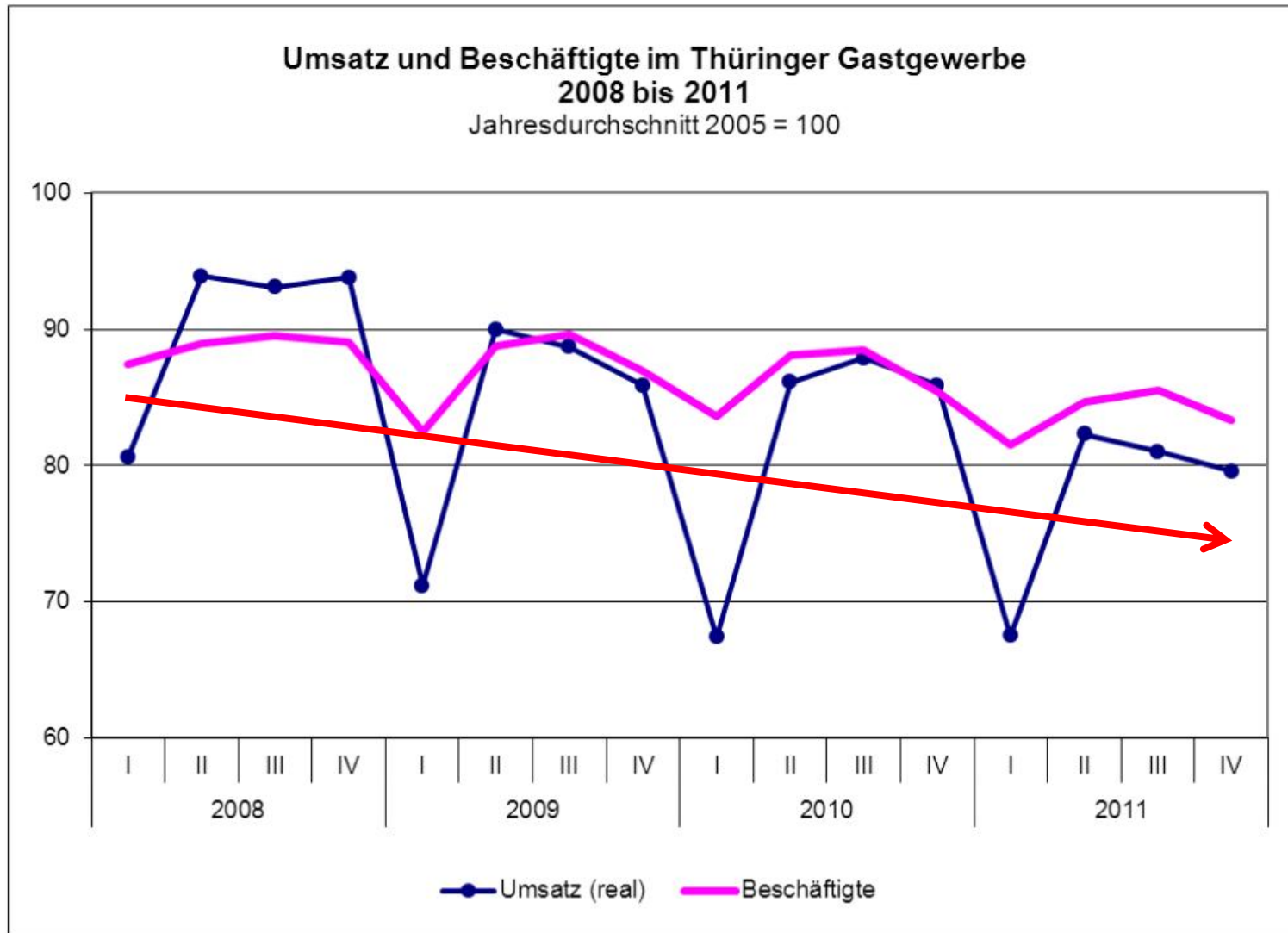


Die Situation im Thüringer Hotel –und Gaststättengewerbe

Betriebsart	Anzahl
Hotels	388
Hotels garni	67
Gasthöfe	387
Pensionen	198
Ferienunterkünfte und ähnliche Beherbergungsstätten	257
Insgesamt	1.297

Betriebe im Thüringer Beherbergungsgewerbe

Die Situation im Thüringer Hotel –und Gaststättengewerbe



Quelle: Thüringer Landesamt für Statistik, Stand 09.05.2012

Die Situation im Thüringer Hotel- und Gaststättengewerbe

Entwicklung Thüringer Gastgewerbe 2005-2011

		2005	2006	2007	2008	2009	2010	2011
Umsatz	nominal	- 2,3	+ 0,7	+/- 0,0	- 2,5	+ 0,1	+ 0,4	- 3,7
	real	- 3,3	- 0,7	- 2,6	- 5,0	- 1,9	- 2,2	- 5,1
Beschäftigte		+ 0,4	- 1,1	- 0,4	- 7,4	+ 3,4	- 1,2	- 3,1
Umsatz gesamt		777 Mio.	782 Mio.	782 Mio.	762 Mio.	762,1 Mio.	765 Mio.	737 Mio.

Die Situation im Thüringer Hotel- und Gaststättengewerbe

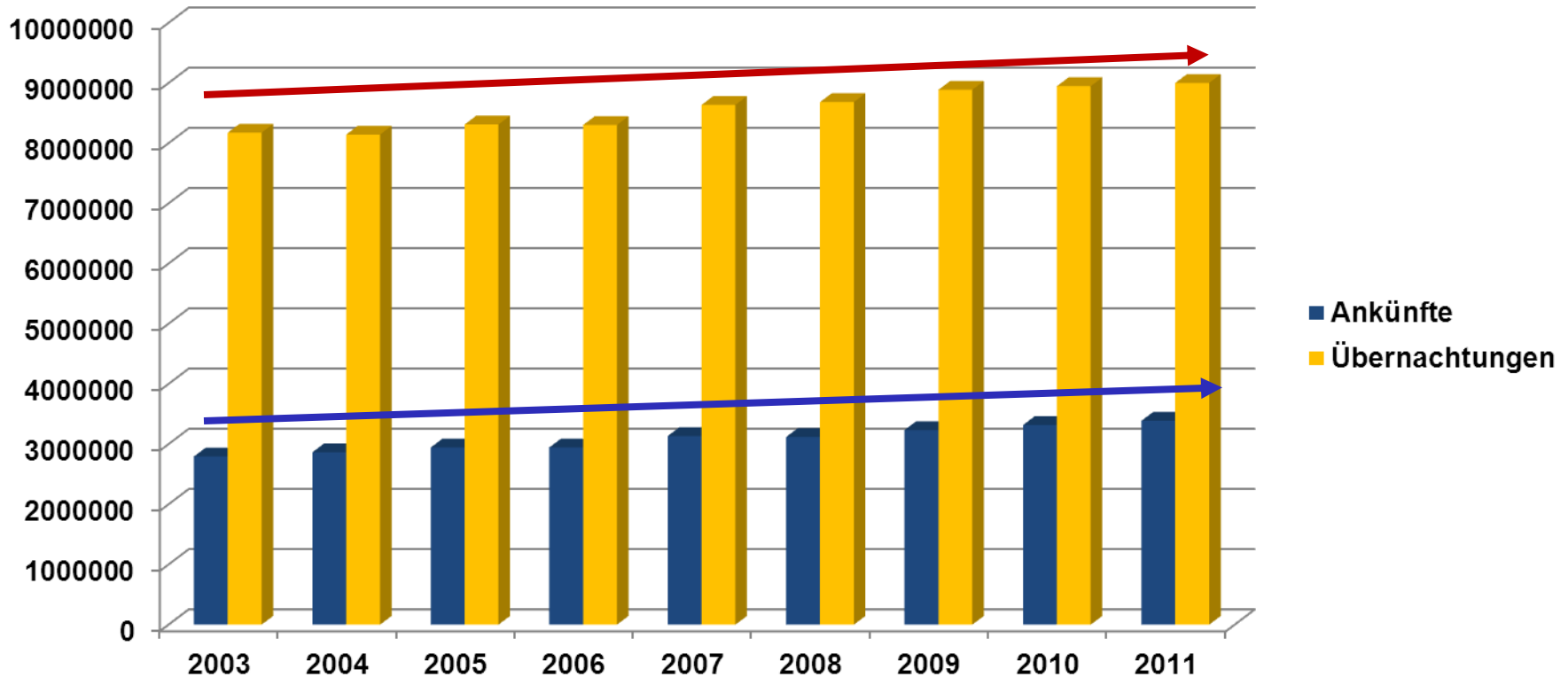
Ankünfte und Übernachtungen in Thüringen 2003-2011

	2004	2005	2006	2007
Ankünfte	3.004.829	3.117.363	3.091.527	3.309.219
	+ 1,9%	+ 3,7%	- 0,8%	+ 7,0%
Übernachtungen	8.537.858	8.858.366	8.731.062	9.140.302
	- 0,6%	+ 3,8%	- 1,4%	+ 4,5%

	2008	2009	2010	2011
Ankünfte	3.326.270	3.407.295	3.463.870	3.555.721
	+ 0,5%	+ 2,4%	+ 1,7%	+ 2,6%
Übernachtungen	9.247.450	9.423.878	9.386.297	9.486.672
	+ 1,2%	+ 1,9%	- 0,4%	+ 1,1%

Die Situation im Thüringer Hotel –und Gaststättengewerbe

Ankünfte und Übernachtungen in Thüringen 2003 - 2011



Die Situation im Thüringer Hotel – und Gaststättengewerbe

Ausbildungszahlen im Gastgewerbe – Thüringen und Deutschland, Stand Januar 2012

Bundesgebiet						
Berichtsjah	2011					
Beruf	Ausbildungsverträge			Neu	Prüfungsteilnehmer	
	2010	2011 gesamt	darunter weiblich	abgeschl. Ausbildungs- verträge	insge- samt	darunter bestanden
Fachkraft im Gastgewerbe	6.229	5.589	3.550	3.095	3.303	2.512
Fachmann/Fachfrau für Systemgas	6.598	5.837	3.074	2.278	2.683	2.034
Hotelfachmann/-fachfrau	27.060	25.170	18.811	10.446	9.976	9.175
Hotelkaufmann/-kauffrau	1.019	1.032	679	440	412	378
Koch/Köchin	33.798	29.374	6.985	12.012	13.400	10.281
Restaurantfachmann/-fachfrau	12.183	10.095	6.993	4.368	5.159	4.251
Hotel, Gaststätten	86.887	77.098	40.093	32.640	34.933	28.631
Thüringen						
Berichtsjah	2011					
Beruf	Ausbildungsverträge			Neu	Prüfungsteilnehmer	
	2010	2011 gesamt	darunter weiblich	abgeschl. Ausbildungs- verträge	insge- samt	darunter bestanden
Fachkraft im Gastgewerbe	221	163	134	102	155	119
Fachmann/Fachfrau für Systemgas	80	65	34	23	26	25
Hotelfachmann/-fachfrau	535	438	336	184	228	205
Hotelkaufmann/-kauffrau	11	9	2	6	6	6
Koch/Köchin	1134	879	261	329	521	396
Restaurantfachmann/-fachfrau	383	247	211	101	198	163
Hotel, Gaststätten	2364	1801	978	745	1134	914

Die Situation im Thüringer Hotel –und Gaststättengewerbe

Zum Insolvenzgeschehen in Thüringen von 1.1.- 31.12.2011

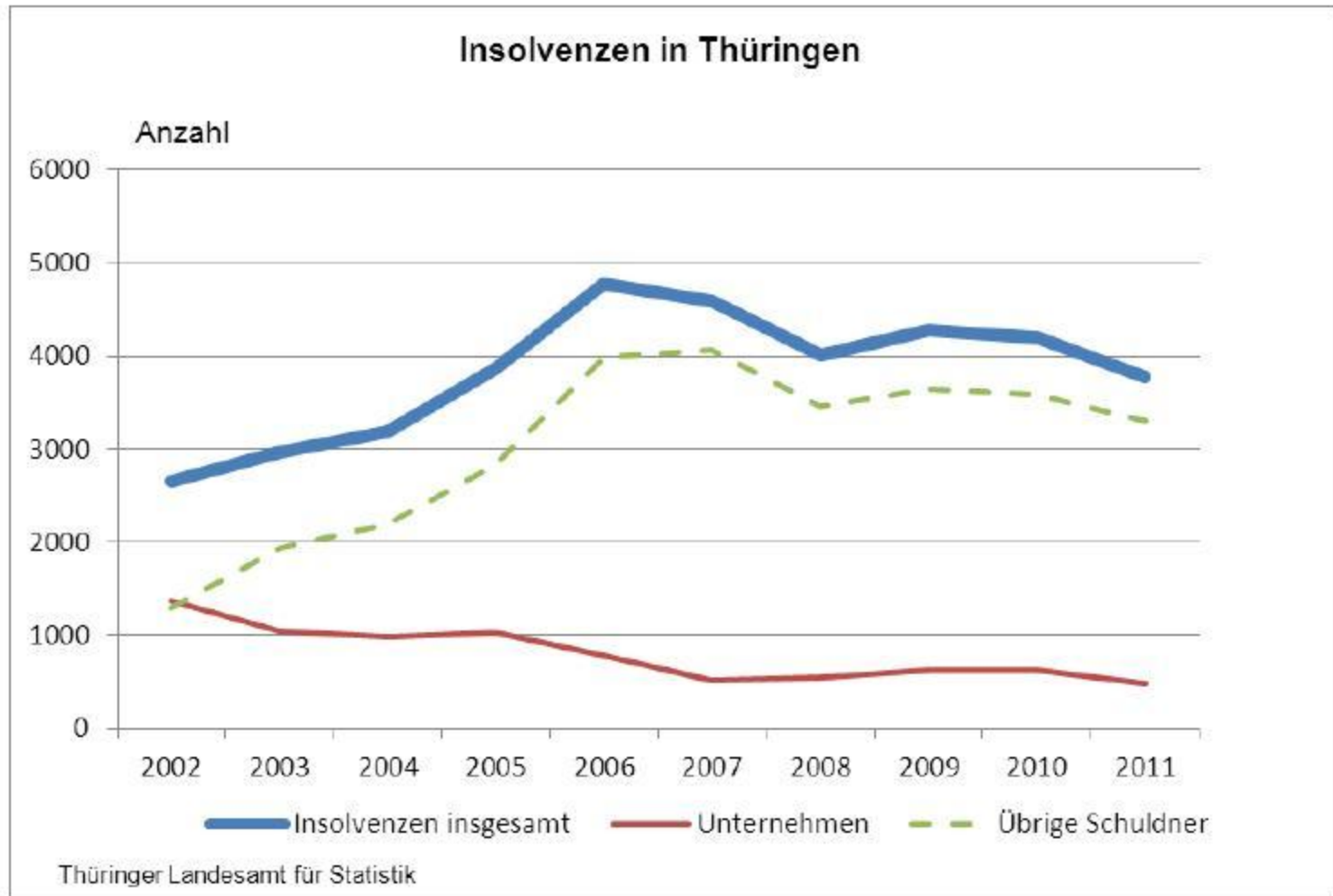
Kategorie	1.1.- 31.12. 2011	1.1.- 31.12. 2010	Zu- bzw. Abnahme
	Anzahl		Prozent
Insolvenzen insgesamt	3 779	4 200	-10,0
Unternehmensinsolvenzen insgesamt	481	620	-22,4
Unternehmen nach Wirtschaftsbereichen¹⁾			
Gastgewerbe	29	46	-37,0
Übrige Schuldner			
Übrige Schuldner insgesamt	3 298	3 580	-7,9
Natürliche Personen als Gesellschafter u. Ä.	19	19	0,0
Ehemals selbständig Tätige	830	808	2,7
Private Verbraucher	2 403	2 717	-11,6
Nachlässe	46	36	27,8

1) Klassifikation der Wirtschaftszweige, Ausgabe 2008 (WZ 2008)

aber:

- nicht erfasste Betriebsaufgaben
- Privatinsolvenzen
- mangels Masse abgelehnte Insolvenzverfahren

Die Situation im Thüringer Hotel –und Gaststättengewerbe



Ergebnisse Konjunkturmfrage Gaststättengewerbe

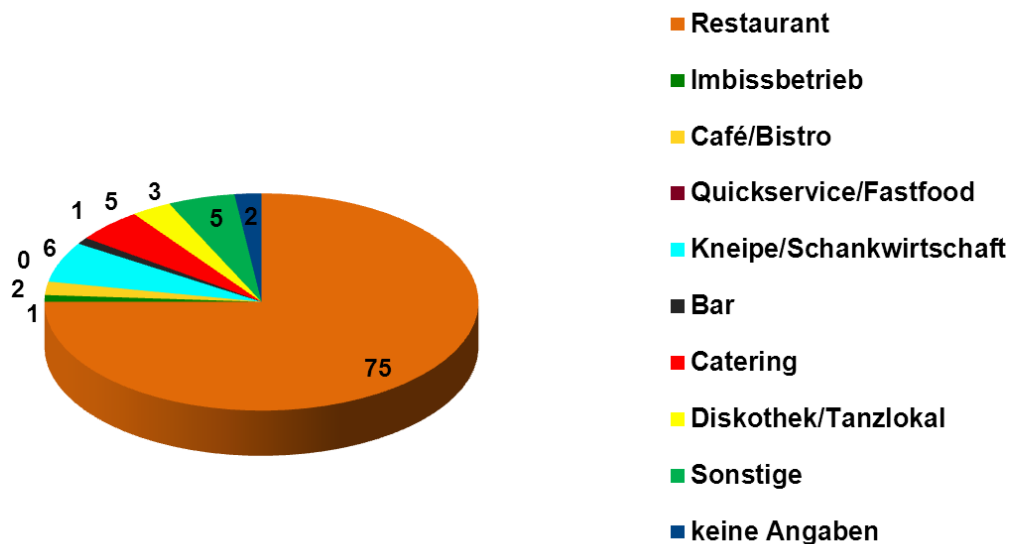


Quelle: Eigene Abbildung

Ergebnisse Konjunkturumfrage Gaststättengewerbe

Befragte Betriebstypen Gaststättengewerbe

Betriebstyp	Betriebe
Restaurant	75
Imbissbetrieb	1
Café/Bistro	2
Quickservice/Fastfood	0
Kneipe/Schankwirtschaft	6
Bar	1
Catering	5
Diskotheke/Tanzlokal	3
Sonstige	5
keine Angaben	2



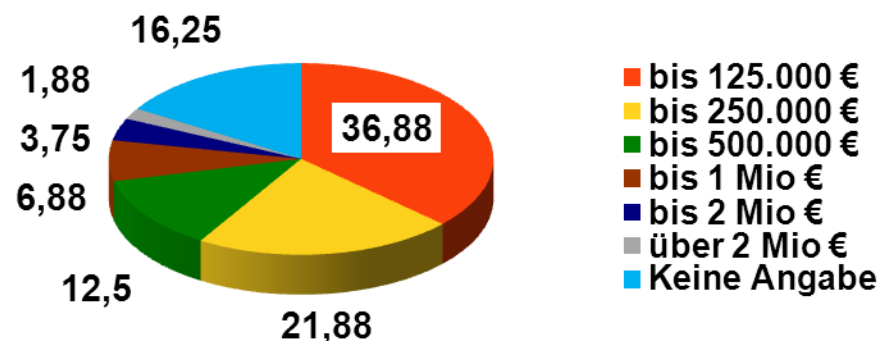
n = 160

Angaben in %

Ergebnisse Konjunkturumfrage Gaststättengewerbe

Befragte Umsatzklassen Gaststättengewerbe

Umsatzhöhe	Betriebe
bis 125.000 €	36,88
bis 250.000 €	21,88
bis 500.000 €	12,5
bis 1 Mio €	6,88
bis 2 Mio €	3,75
über 2 Mio €	1,88
Keine Angabe	16,25

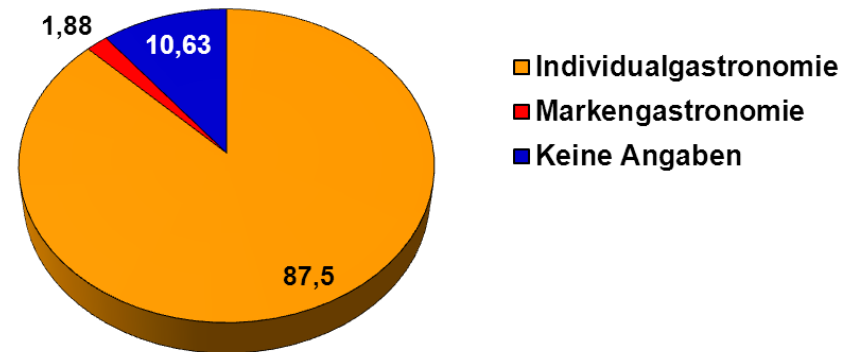


n = 160

Angaben in %

Befragte Betriebsform Gaststättengewerbe

Betriebsart	Betriebe
Individualgastronomie	87,5
Keine Angabe	10,63
Markengastronomie	1,88

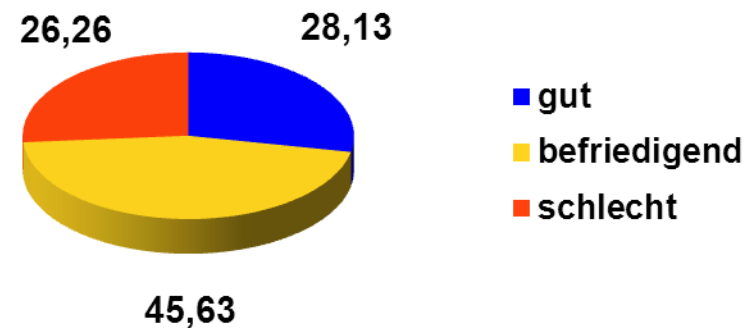


n = 160

Angaben in %

Entwicklung der zurückliegenden Saison Gaststättengewerbe (Winter 2011/2012)

Gesamtbeurteilung	
befriedigend	45,63
gut	28,13
schlecht	26,26



n = 160

Angaben in %

Ergebnisse Konjunkturumfrage Gaststättengewerbe

Entwicklung der zurückliegenden Saison im Gaststättengewerbe (Winter 2010/2011)

Rubrik	gesunken	gleich	gestiegen
Ertrag	43,75	39,38	16,88
Investition	31,45	45,28	23,27
Gästeanzahl	35,63	44,38	20
Umsatz	37,5	39,38	23,13
Preise für Speisen und Getränke	3,75	77,5	18,75
Mitarbeiter	15	73,75	11,25

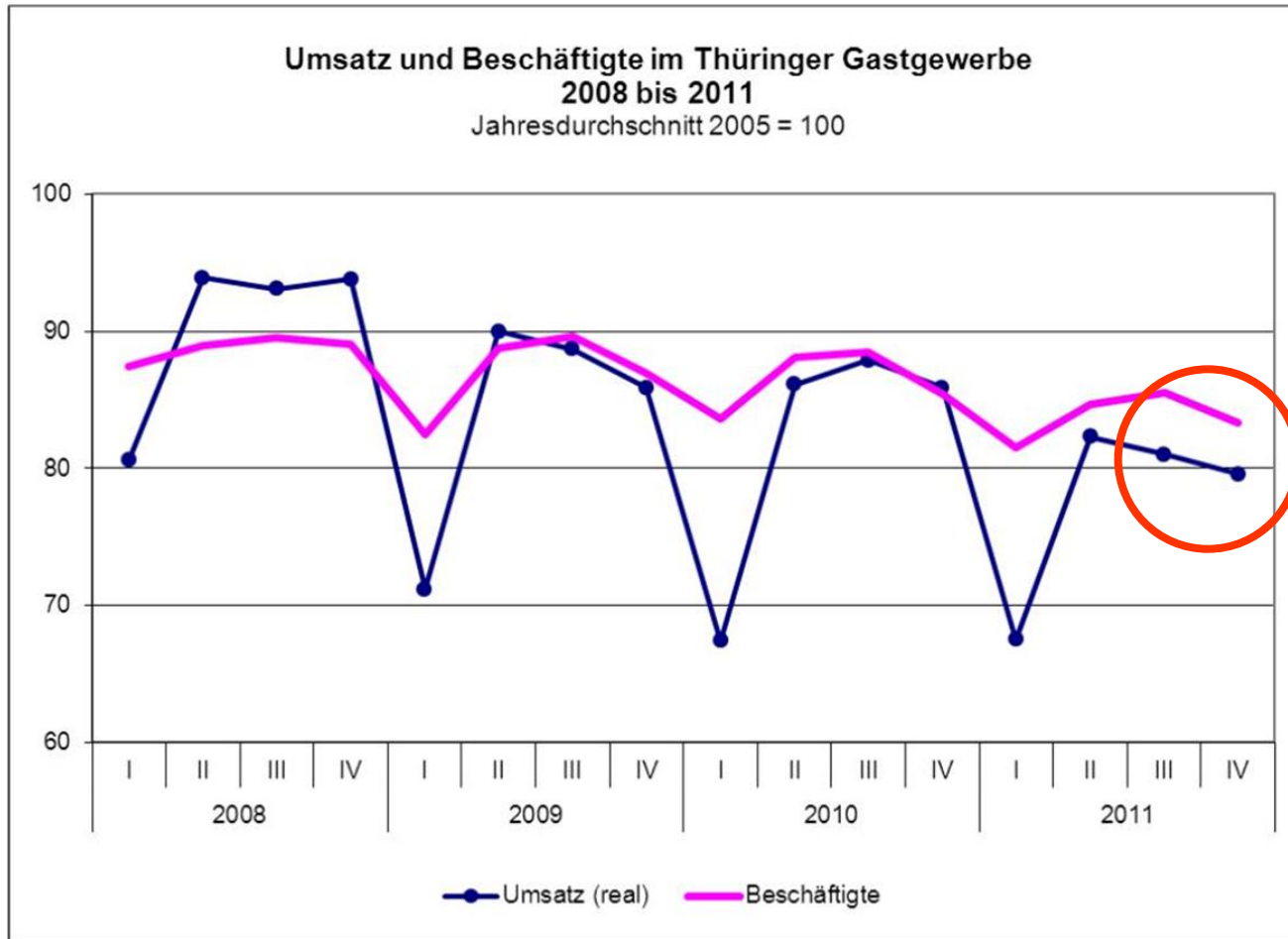
Angaben in %

Umsatz im Thüringer Gastgewerbe 2011

Entwicklung des Umsatzes und der Beschäftigtenzahlen im Thüringer Gastgewerbe

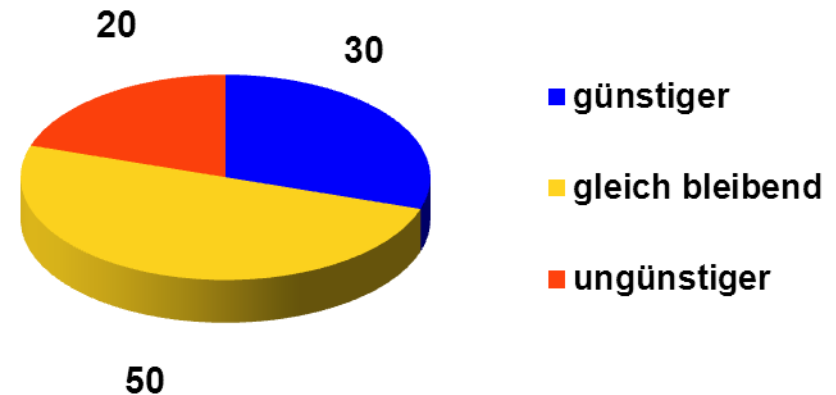
Wirtschaftsgruppe (WZ 2008)	Januar bis Dezember 2011				
	Umsatzwerte		Beschäftigtenzahlen		
	real (in Preisen von 2005)	nominal (in jeweiligen Preisen)	insgesamt	davon	
				Vollzeit- beschäftigte	Teilzeit- beschäftigte
	Veränderung gegenüber Januar bis Dezember 2010				
Prozent					
Gastgewerbe insgesamt	- 5,1	- 3,7	- 3,1	- 3,9	- 2,3
davon					
Beherbergung	- 6,0	- 4,7	- 3,8	- 5,1	- 1,3
darunter					
Hotels, Gasthöfe, Pensionen	- 5,9	- 4,7	- 4,3	- 5,0	- 3,1
Gastronomie	- 4,6	- 3,1	- 2,7	- 3,0	- 2,6
davon					
Restaurants, Gaststätten usw.	- 3,4	- 2,0	- 2,3	- 1,5	- 2,8
Caterer u. Erbring. v. Verpflegungsleistungen	- 7,0	- 5,4	- 3,4	- 6,3	- 1,8
Ausschank von Getränken	- 9,7	- 8,7	- 5,9	- 8,9	- 4,6

Entwicklung Umsatz und Beschäftigung im Gastgewerbe 2011



Erwartungen für die kommende Saison (Sommer 2012)

Gesamtbeurteilung	
günstiger	30
gleich bleibend	50
ungünstiger	20



n = 160

Angaben in %

Ergebnisse Konjunkturumfrage Gaststättengewerbe

Erwartungen für die kommende Saison (Sommer 2011)

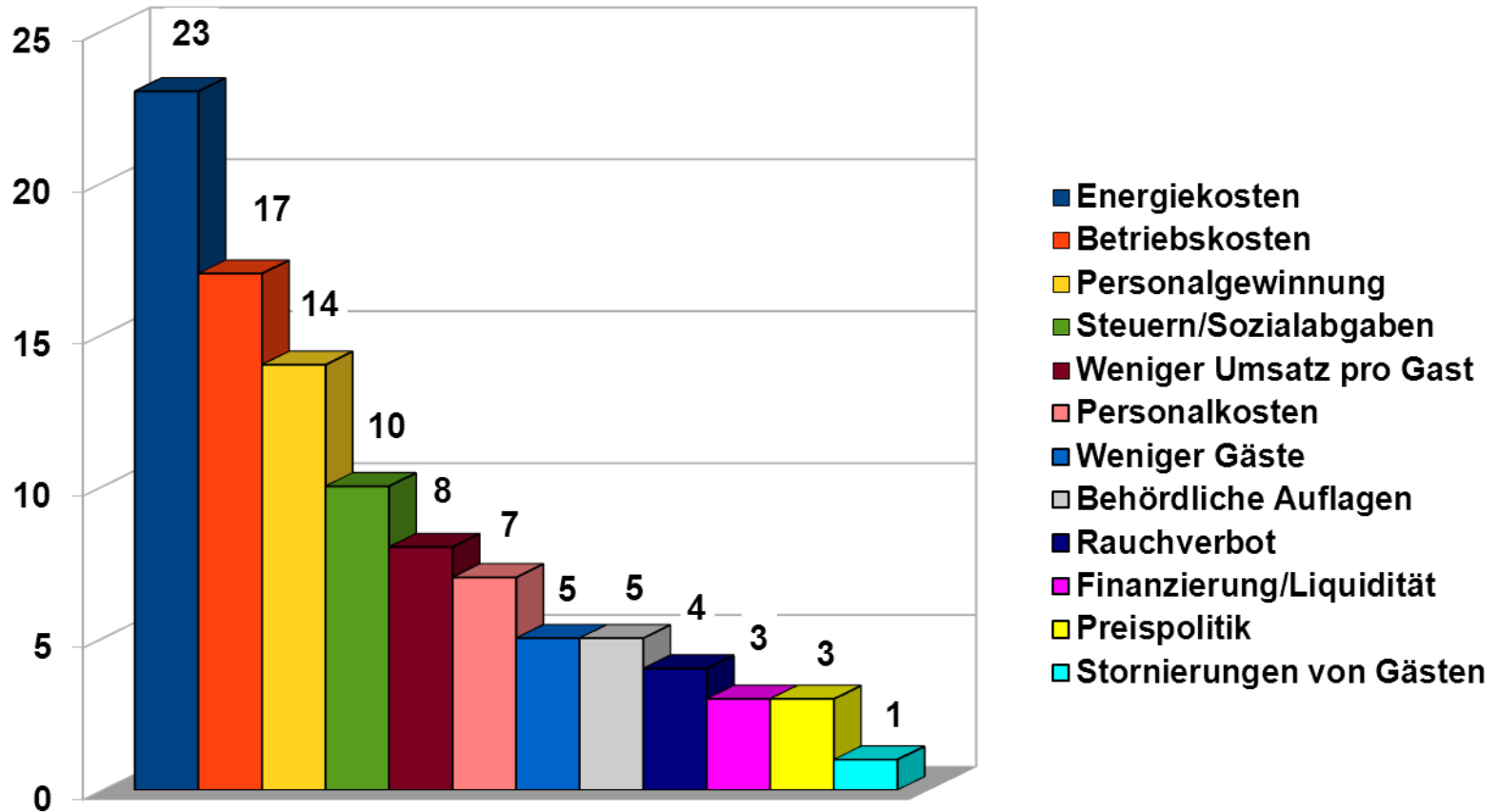
Angaben in %

Rubrik	wird sinken	gleichbleibend	wird steigen
Gästeanzahl	20,63	51,88	27,5
Preise für Speisen und Getränke	5,03	71,7	23,27
Umsatz	24,38	46,88	28,75
Mitarbeiterzahl	12,5	76,88	10,63
Ertrag	32,5	48,75	18,75
Investition	31,25	49,38	19,38



Die Probleme des Gaststättengewerbes

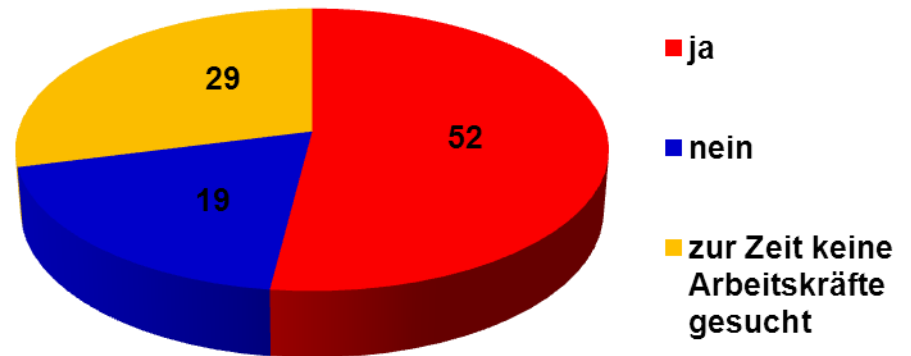
Angaben in %



Problematik der Besetzung offener Stellen

Schwierigkeiten bei der Besetzung offener Stellen	Anzahl
ja	52
nein	19
zur Zeit keine Arbeitskräfte gesucht	29

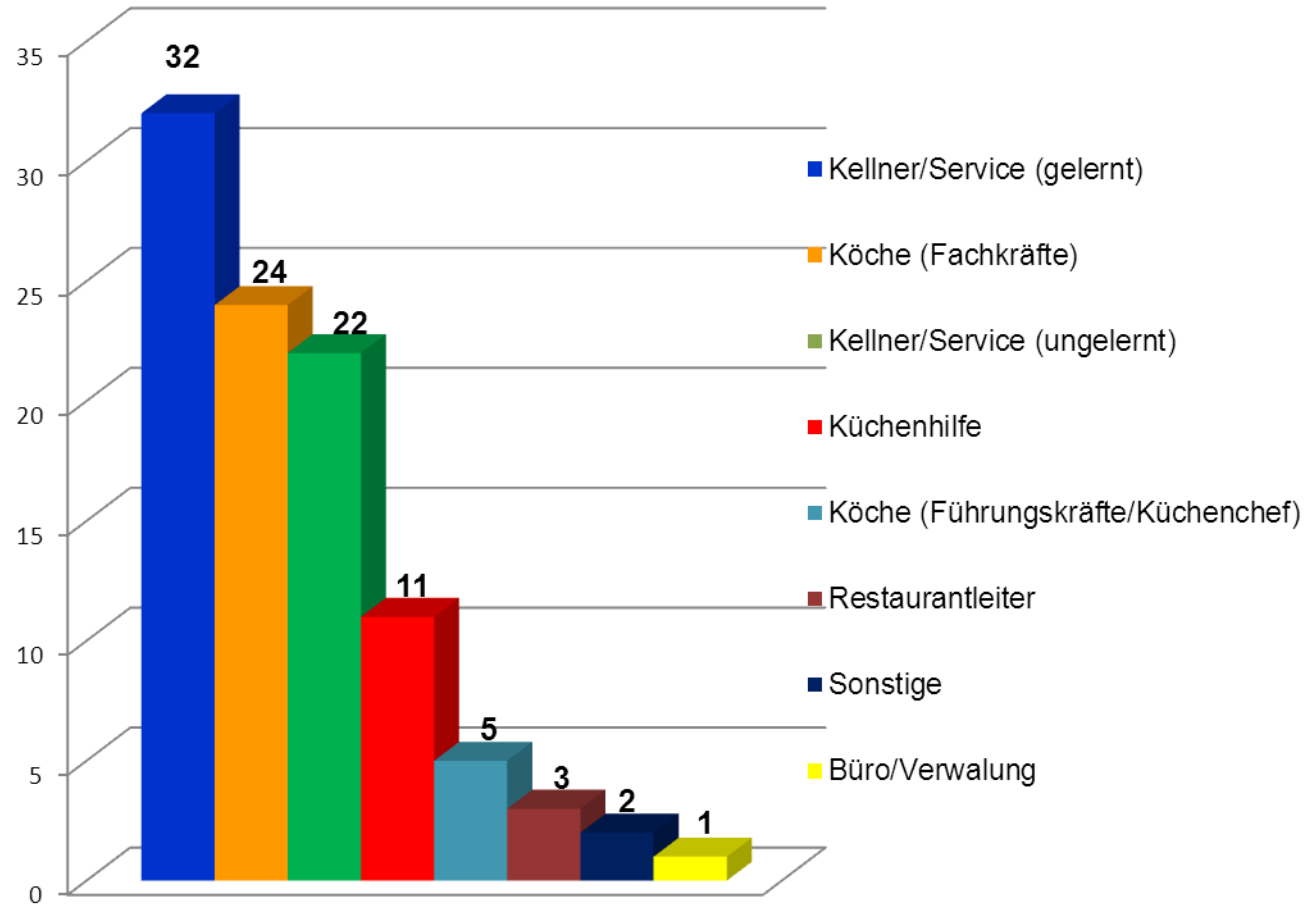
Angaben in %



Problematik der Besetzung offener Stellen

Bereich	Anzahl
Kellner/Service (gelernt)	32
Köche (Fachkräfte)	24
Kellner/Service (ungelernt)	22
Küchenhilfe	11
Köche (Führungskräfte/Küchenchef)	5
Restaurantleiter	3
Sonstige	2
Büro/Verwaltung	1

Angaben in %



Ergebnisse Konjunkturumfrage Hotellerie



Quelle: Eigene Abbildung

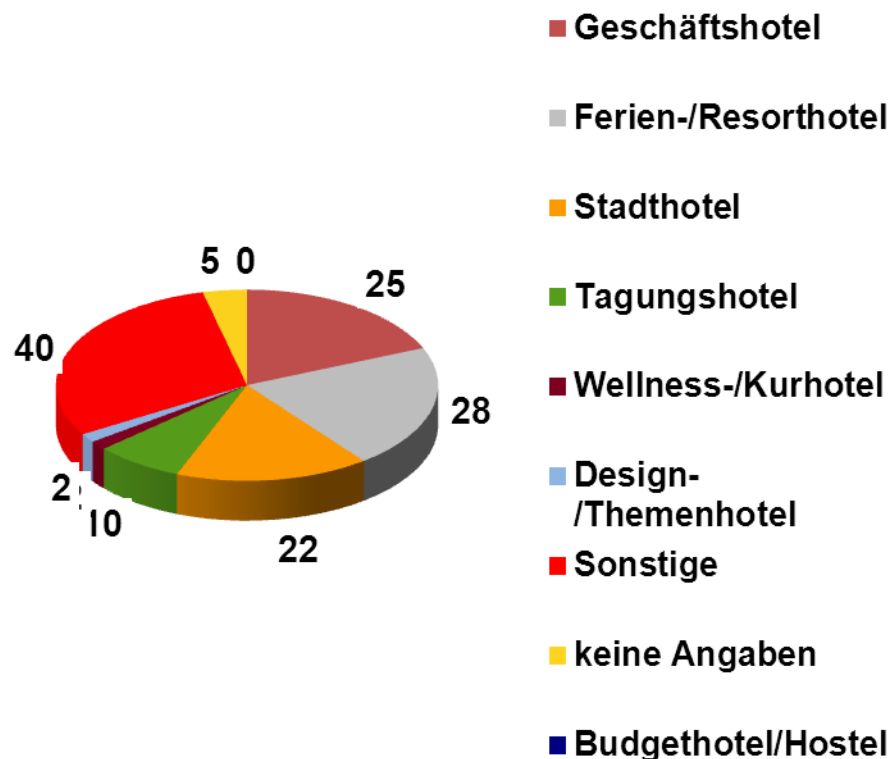
Ergebnisse Konjunkturumfrage Hotellerie

Befragte Betriebsformen Beherbergungsgewerbe

Marktsegment	Betriebe
Geschäftshotel	25
Ferien-/Resorthotel	28
Stadthotel	22
Tagungshotel	10
Wellness-/ Kurhotel	2
Budgethotel/Hostel	0
Design-/Themenhotel	2
Sonstige	10

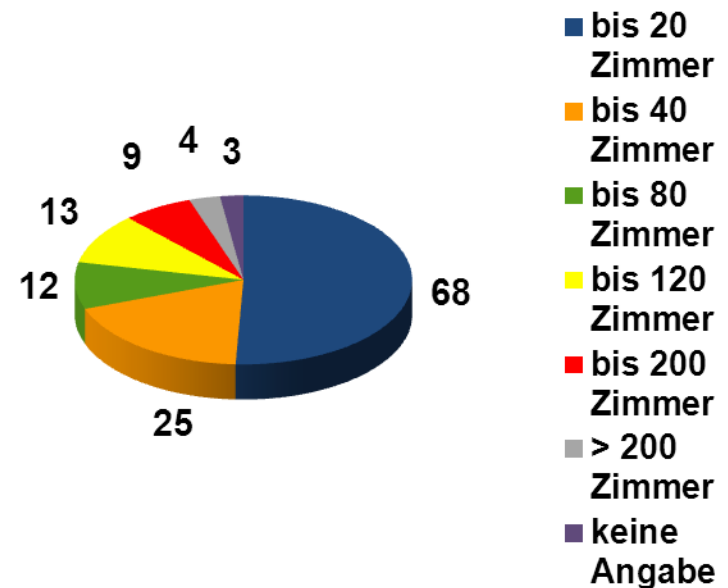
n = 134

Angaben in %



Befragte Betriebsgröße Beherbergungsgewerbe

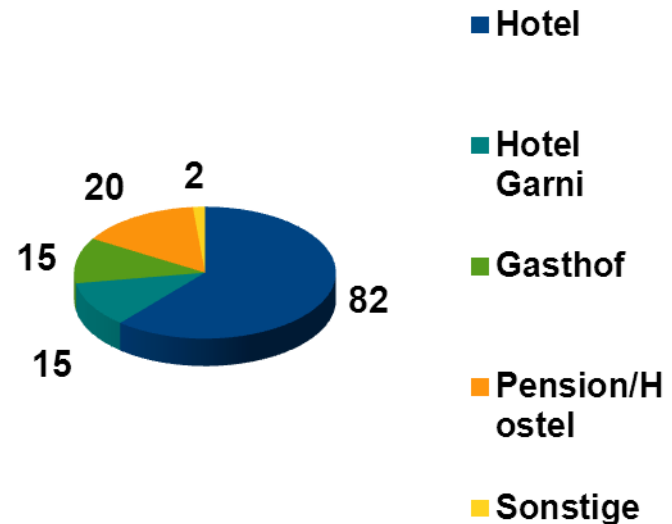
Zimmeranzahl	Betriebe
bis 20 Zimmer	68
bis 40 Zimmer	25
bis 80 Zimmer	12
bis 120 Zimmer	13
bis 200 Zimmer	4
mehr als 200 Zimmer	3



n = 134

Befragte Betriebsarten Beherbergungsgewerbe

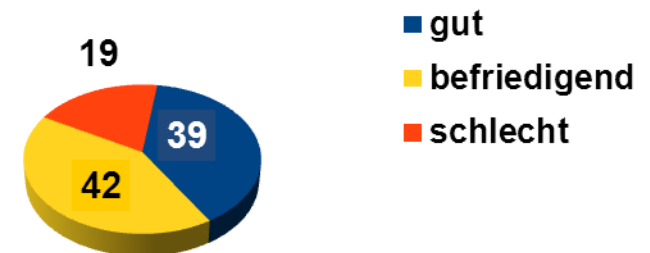
Betriebsart	Betriebe
Hotel	82
Hotel Garni	15
Gasthof	15
Pension/Hostel	20
Sonstige	2



n = 134

Entwicklung der zurückliegenden Saison im Beherbergungsgewerbe (Winter 2011/2012)

Gesamtbeurteilung	
gut	39
befriedigend	42
schlecht	19



n = 133

Angaben in %

Ergebnisse Konjunkturumfrage Hotellerie

Rubrik	gesunken	gleich	gestiegen
Zimmerauslastung	32,33	35,35	32,33
Zimmerpreise	4,51	75,94	19,55
Umsatz	29,32	36,09	34,59
Mitarbeiterzahl	12,78	75,94	11,28
Ertrag	45,11	36,84	18,05
Investitionen	27,27	40,91	31,82

Angaben in %

Ergebnisse Konjunkturumfrage Hotellerie

Ankünfte und Übernachtungen in Beherbergungsbetrieben (einschließlich Campingplätze) nach Thüringer Reisegebieten

Reisegebiet	Januar bis Dezember 2011			
	Ankünfte		Übernachtungen	
	insgesamt	Veränderung gegenüber dem Vorjahreszeitraum	insgesamt	Veränderung gegenüber dem Vorjahreszeitraum
	Anzahl	Prozent	Anzahl	Prozent
Südharz	67 400	- 13,3	178 607	- 8,7
Thüringer Vogtland	186 889	3,9	365 197	3,3
Thüringer Rhön	124 270	3,4	470 533	6,4
Thüringer Wald	1 402 161	3,1	4 339 963	- 1,0
Städte Eisenach, Erfurt, Jena, Weimar	1 104 930	0,8	1 979 049	2,2
Übriges Thüringen ¹⁾	670 071	6,5	2 153 323	3,7
Thüringen	3 555 721	2,7	9 486 672	1,1

Ergebnisse Konjunkturumfrage Hotellerie

Ankünfte und Übernachtungen in Beherbergungsbetrieben (einschließlich Campingplätze) nach Thüringer Reisegebieten

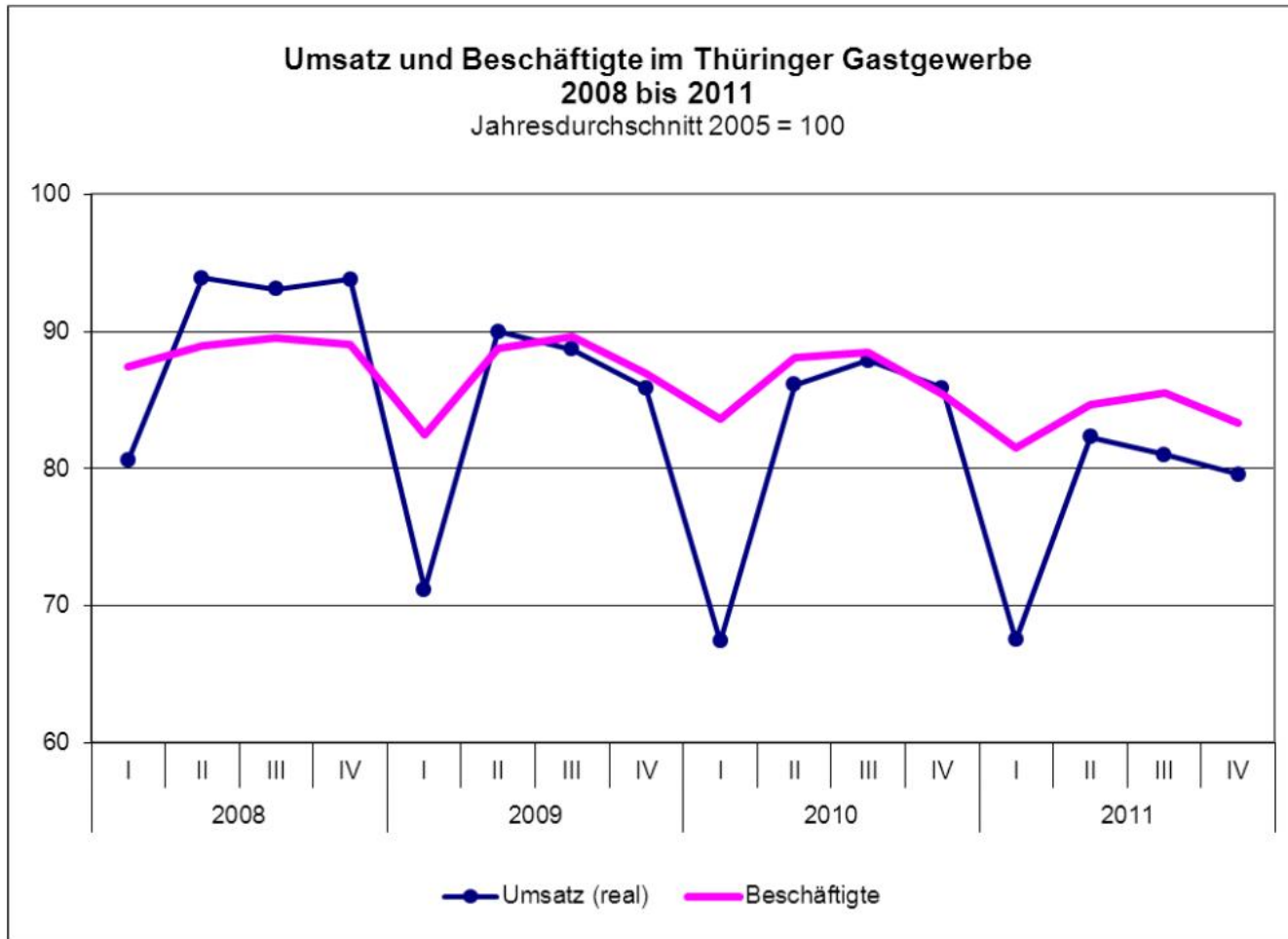
Reisegebiet	Januar bis Februar 2012			
	Ankünfte		Übernachtungen	
	insgesamt	Veränderung gegenüber dem Vorjahreszeitraum	insgesamt	Veränderung gegenüber dem Vorjahreszeitraum
	Anzahl	Prozent	Anzahl	Prozent
Südharz	5 970	1,4	13 920	1,3
Thüringer Vogtland	20 754	- 0,7	41 468	0,4
Thüringer Rhön	12 873	8,1	60 905	16,2
Thüringer Wald	183 270	8,6	598 028	6,5
Städte Eisenach, Erfurt, Jena, Weimar	109 534	- 1,8	191 923	- 0,3
Übriges Thüringen ¹⁾	70 694	7,5	255 113	12,0
Thüringen	403 095	4,8	1 161 357	6,6

Ergebnisse Konjunkturumfrage Hotellerie

Entwicklung des Umsatzes und der Beschäftigtenzahlen im Thüringer Gastgewerbe

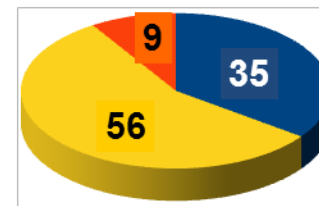
Wirtschaftsgruppe (WZ 2008)	Januar bis Dezember 2011				
	Umsatzwerte		Beschäftigtenzahlen		
	real (in Preisen von 2005)	nominal (in jeweiligen Preisen)	insgesamt	davon	
				Vollzeit- beschäftigte	Teilzeit- beschäftigte
	Veränderung gegenüber Januar bis Dezember 2010				
Prozent					
Gastgewerbe insgesamt	- 5,1	- 3,7	- 3,1	- 3,9	- 2,3
davon					
Beherbergung	- 6,0	- 4,7	- 3,8	- 5,1	- 1,3
darunter					
Hotels, Gasthöfe, Pensionen	- 5,9	- 4,7	- 4,3	- 5,0	- 3,1
Gastronomie	- 4,6	- 3,1	- 2,7	- 3,0	- 2,6
davon					
Restaurants, Gaststätten usw.	- 3,4	- 2,0	- 2,3	- 1,5	- 2,8
Caterer u. Erbring. v. Verpflegungsleistungen	- 7,0	- 5,4	- 3,4	- 6,3	- 1,8
Ausschank von Getränken	- 9,7	- 8,7	- 5,9	- 8,9	- 4,6

Umsatz und Beschäftigte im Thüringer Gastgewerbe 2008 bis 2011



Erwartungen für die kommende Saison (Sommer 2012)

Gesamtbeurteilung	
günstiger	35
gleich bleibend	56
ungünstiger	9



- günstiger
- gleich bleibend
- ungünstiger

n = 133

Angaben in %

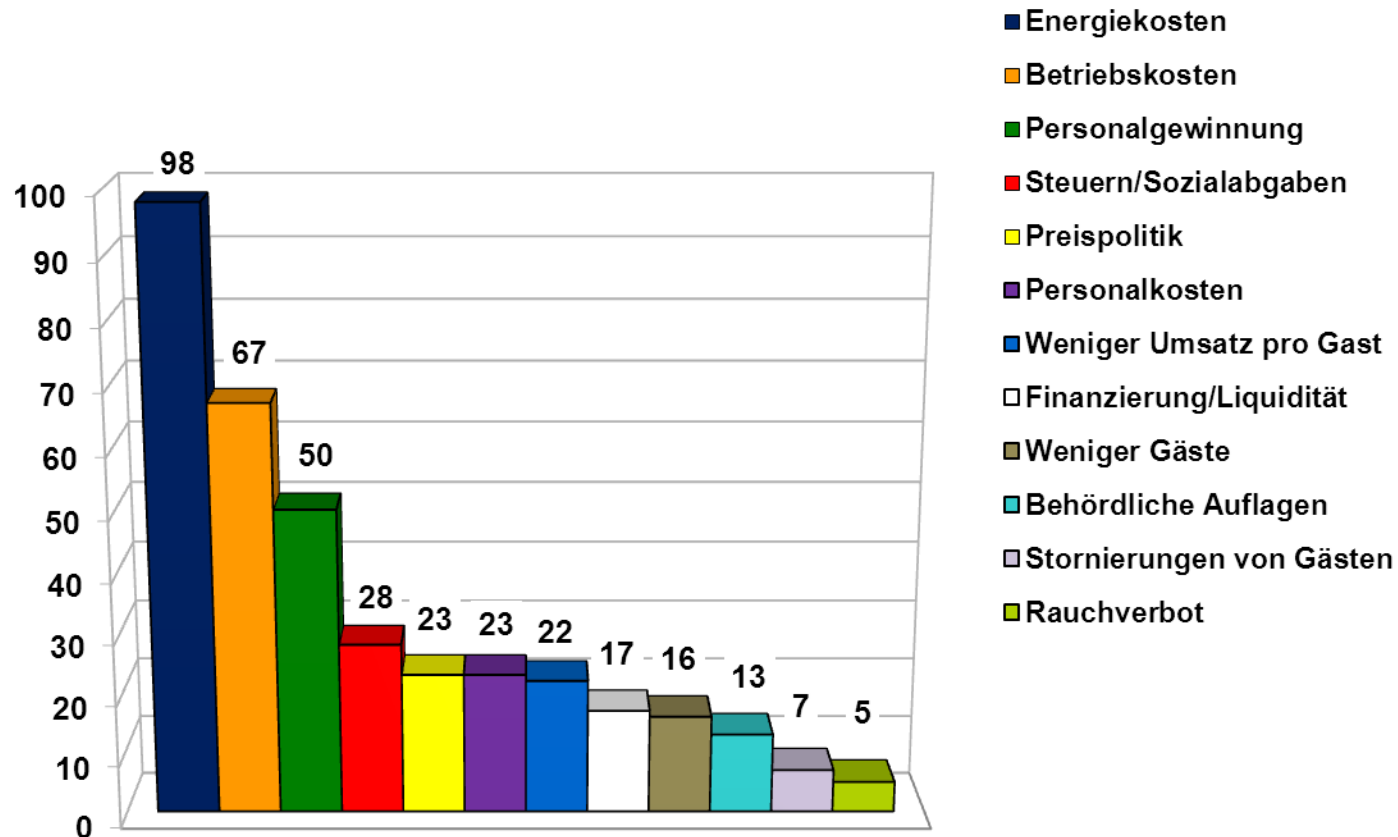
Ergebnisse Konjunkturumfrage Hotellerie

Erwartungen für die kommende Saison (Sommer 2012)

Rubrik	wird sinken	gleichbleibend	wird steigen
Zimmerauslastung	12,03	55,64	32,33
Zimmerpreis	1,51	81,2	17,29
Umsatz	14,29	53,38	32,33
Mitarbeiterzahl	6,02	81,2	12,78
Ertrag	27,82	54,89	17,29
Investition	23,31	50,38	26,32

Angaben in %

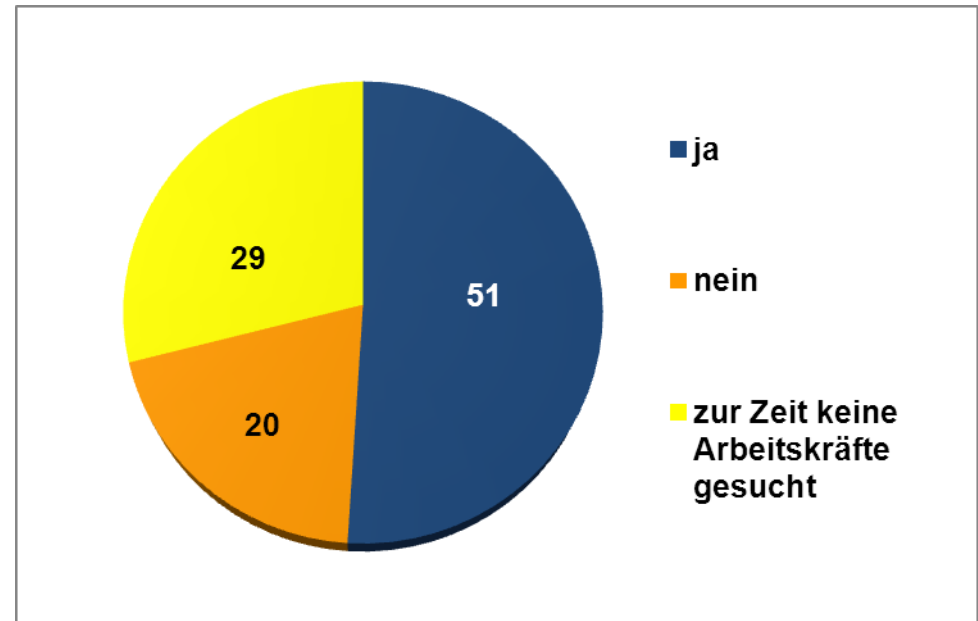
Die Hauptprobleme des Beherbergungsgewerbes



Angaben in %

Problematik der Besetzung offener Stellen

Schwierigkeiten bei der Besetzung offener Stellen	
ja	51
nein	20
zur Zeit keine Arbeitskräfte gesucht	29



n= 133

Angaben in %

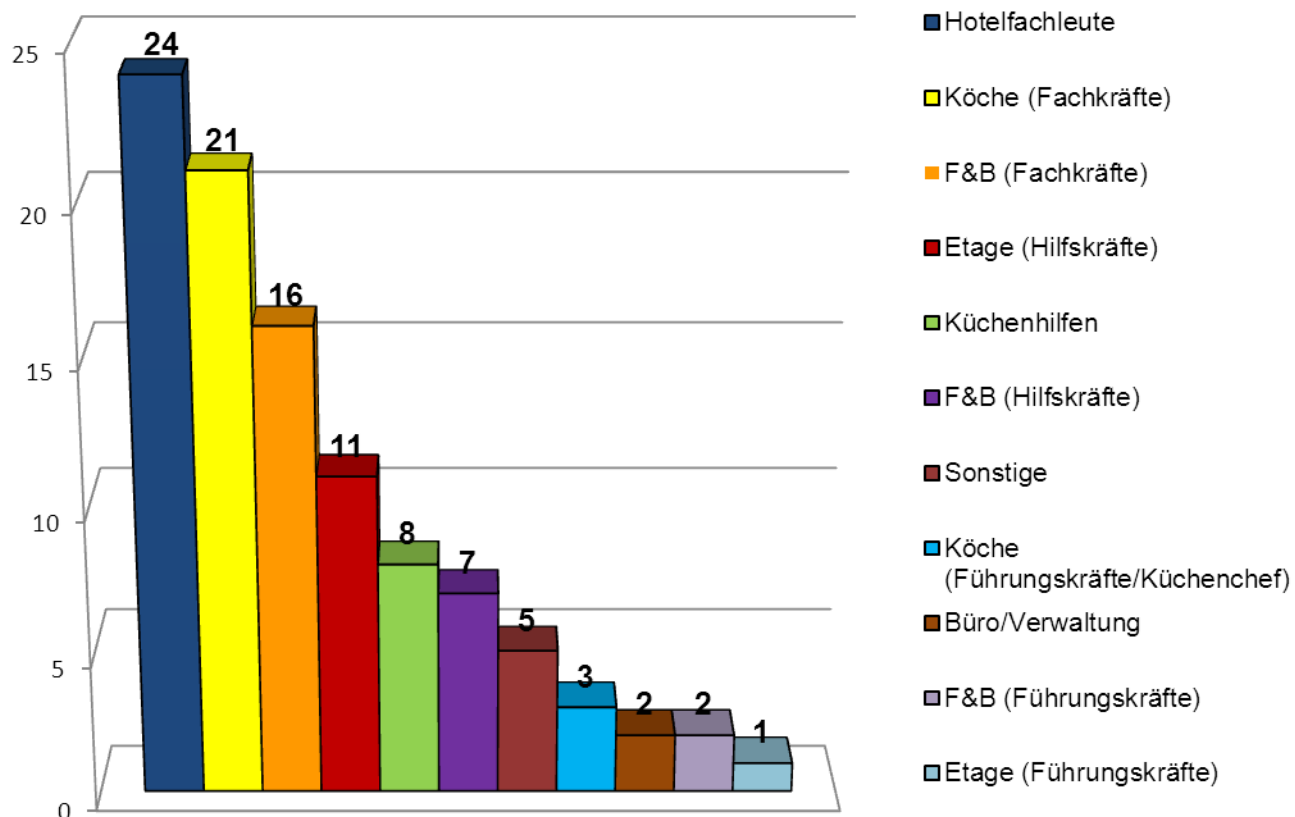
Ergebnisse Konjunkturumfrage Hotellerie

Problematik der Besetzung offener Stellen

Bereich	
Hotelfachleute	24
Köche (Fachkräfte)	21
F&B (Fachkräfte)	16
Etage (Hilfskräfte)	11
Küchenhilfen	8
F&B (Hilfskräfte)	7
Sonstige	5
Köche (Führungskräfte/ Küchenchef)	3
Büro/Verwaltung	2
F&B (Führungskräfte)	2
Etage (Führungskräfte)	1

n= 136

Angaben in %



Mehrwertsteuer

Lebensmittelhygiene

Wettbewerbsverzerrung

Bettensteuern in Thüringen

Urheberrecht

Hotelmehrwertsteuer: Endlich fair und gerecht



Quelle: DEHOGA Bundesverband

Brennpunkte des Hotel- und Gaststättengewerbes

Lebensmittelhygiene



Brennpunkte des Hotel- und Gaststättengewerbes

Wettbewerbsverzerrung

Brennpunkte des Hotel- und Gaststättengewerbes



Kulturtaxe

Übernachtungssteuer

Bettensteuer

Kulturförderabgabe

Urheberrecht

**GEMA
TARIFREFORM
STOPPEN!**

- Infos und Argumente
- Pressestimmen
- Berechnungen
- Aktivitäten ▶▶▶

Vielen Dank für Ihre
Aufmerksamkeit !

Für Nachfragen stehen wir
Ihnen sehr gern im
Anschluss zur Verfügung